

# Työtapaturmien lukumäärä kasvoi ja taajuustaso nousi vuonna 2024

58

Tapaturmavakuutuskeskuksen analyysi 5.3.2025

# Työtapaturmien lukumäärä kasvoi ja taajuustaso nousi vuonna 2024

Vuonna 2024 sattui palkansaajille yhteensä 115 000 työtapaturmaa, joista 91 000 oli työpaikkatapaturmia ja 24 000 työmatkatapaturmia. Palkansaajien työpaikkatapaturmien lukumäärä nousi edellisvuodesta 4 % ja työmatkatapaturmien lukumäärä jopa noin 10 %. Työpaikkatapaturmien taajuustaso oli noin 25,4.

Teksti: Marja Kaari ja Janne Sysi-Aho, Tapaturmavakuutuskeskus

Kuva 1. Avainluvut 2024



Tässä analyysissä tarkastellaan vuosien 2015–2024 työtapaturmatilannetta. Työtapaturmien kokonaismäärien ja tapaturmataajuuksien lisäksi tarkastellaan vahinkojen toimiala-, ammattiluokka-, poikkeama-, ikä- ja maakuntajakaumia. Lopuksi tarkastellaan vapaaehtoisesti itsensä vakuuttaneiden yrittäjien työtapaturmia.

Julkaisussa käytetään vuoden 2024 tapaturmien osalta lopulliseen tasoon arvioituja ja pyöristettyjä estimaatteja. Nyt esitetyt tiedot tarkentuvat vielä aineiston kypsymisen myötä. Analyysin kuvissa esitetyt luvut löytyvät myös julkaisun taulukkoliitteestä.



## Työtapaturmat vuonna 2024 – keskeiset havainnot



### Työtapaturmien lukumäärän kasvu

Palkansaajille sattui **115 000 työtapaturmaa**:

- **91 000** työpaikalla
- **24 000** työmatkalla

Työpaikkatapaturmat kasvoivat **4 %** ja työmatkatapaturmat jopa **10 %** edellisvuodesta.



### Toimialakohtaiset erot

- Tapaturmien määrät ja taajuudet nousivat erityisesti **kuntasektorilla** sekä **yksityisillä terveyst- ja sosiaalipalvelualueilla**.
- **Teollisuuden, rakentamisen ja hallinto- ja tukipalveluiden päätoimialoilla** määrät laskivat ja taajuudet pysyivät ennallaan.



### Työmatkatapaturmat alkuvuodesta

- Työmatkatapaturmia sattui edellisvuoteen verattuna paljon **tammi-huhtikuussa**.
- Tapaturmia sattui eniten **jalankulkijoille (59 %)** ja **polkupyöräilijöille (23 %)**.



### Ikäryhmittäiset erot

- **Alle 25-vuotiailla** oli korkein työpaikkatapaturmien taajuus.



### Poikkeamat

- **23 %** työpaikkatapaturmista liittyi **liukastumiseen, horjahtamiseen tai kompastumiseen**.
- **16 %** johtui **esineisiin osumisesta tai kolhimisesta**.
- **Väkivaltaan** liittyvien työpaikkatapaturmien määrä **kasvoi**.

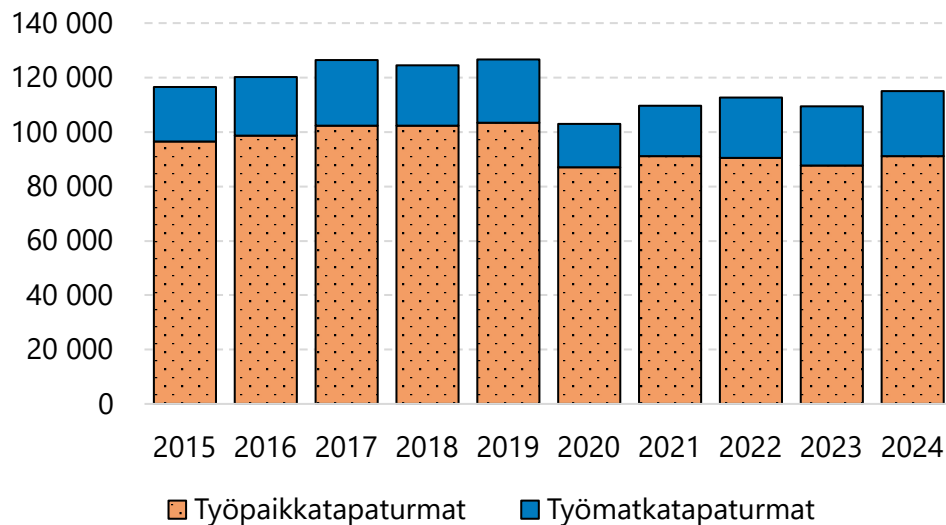


### Ammattiryhmien erot

- **Palvelu- ja myyntityössä** sattui **27 %** kaikista työpaikkatapaturmista.
- **Johto-, asiantuntija- ja asiakaspalvelutyössä** tapahtui **26 %** tapaturmista.
- **Rakennus-, korjaus- ja valmistustyössä** tapaturmataajuudet olivat korkeimmat.

## Työpaikkatapaturmissa ja työmatkatapaturmissa nousua

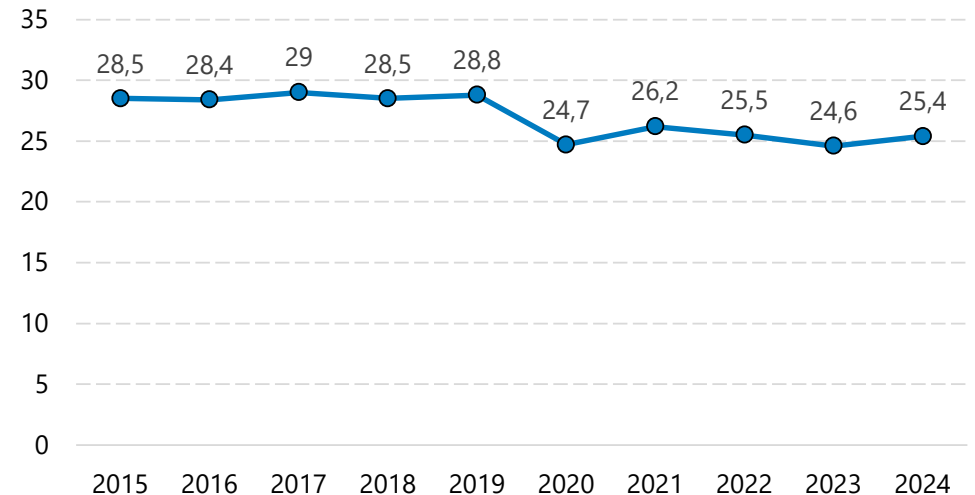
Vuonna 2024 sattui palkansaajille yhteensä 115 000 työtapaturmaa, joista 91 000 oli työpaikkatapaturmia ja 24 000 kodin ja työpaikan välisillä matkoilla sattuneita työmatkatapaturmia. Työpaikkatapaturmien kokonaismäärät ovat olleet melko vakaita vuoden 2021 jälkeen. Työmatkatapaturmissa vuosittainen vaihtelu on ollut suurempaa, sillä työmatkatapaturmien määrään vaikuttaa suuresti liukkausolosuhteiden vaihtelu. Palkansaajien työpaikkatapaturmien lukumäärä nousi edellisvuodesta 4 % ja työmatkatapaturmien lukumäärä jopa noin 10 % (kuva 2).



Kuva 2: Palkansaajien työtapaturmien lukumäärät vuosina 2015–2024.

Vuoden 2024 lukumäärämuutoksen taustalla on alkuvuoden liukkauden ja runsaslumisen kevään lisäksi myös kuntasektorin ja hyvinvointialueiden sekä yksityisen terveyst- ja sosiaalipalvelualan työpaikkatapaturmien lisääntyminen. Erilaisissa oppilaitoksissa ja päiväkodeissa sattuneet työpaikkatapaturmat lisääntyivät edellisvuoteen verrattuna yli tuhannella, samoin hoitolaitoksissa sattui yli tuhat työpaikkatapaturmaa edellisvuotta enemmän.

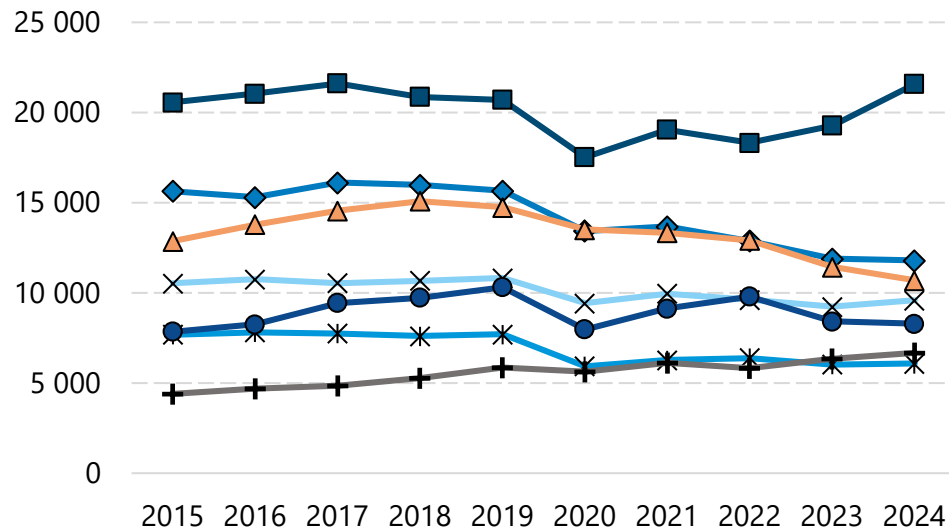
Palkansaajien kaikkien toimialojen työpaikkatapaturmien taajuustaso oli vuonna 2024 noin 25,4 työpaikkatapaturmaa tehtyä miljoonaa työtuntia kohti. Taajuus oli vuonna 2023 tasolla 24,6 ja on ollut melko vakaa vuodesta 2020 asti (kuva 3).



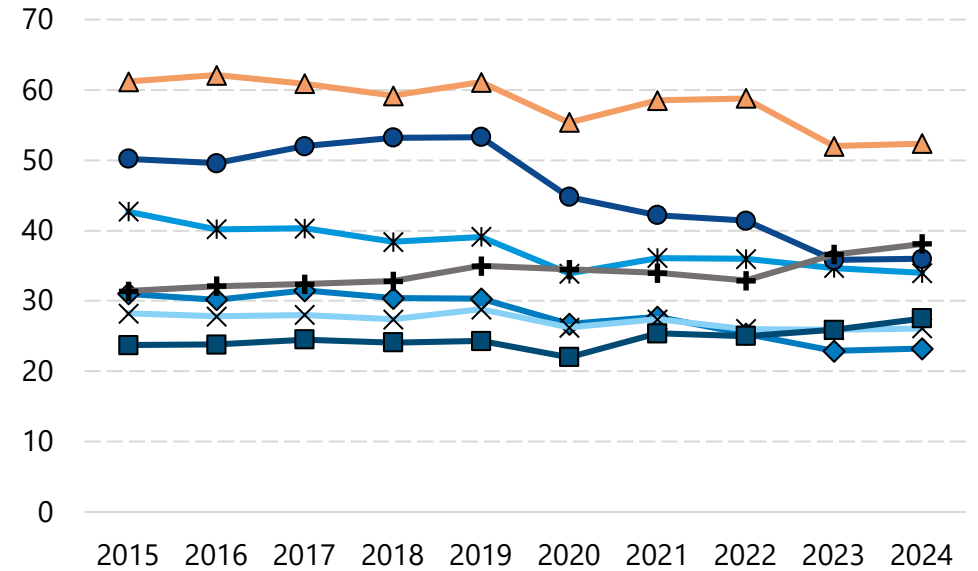
Kuva 3: Palkansaajien työpaikkatapaturmien taajuus vuosina 2015–2024 (yksikkö: työpaikkatapaturmaa per miljoona tehtyä työtuntia)

## Työpaikkatapaturmien määrät ja taajuudet nousivat kuntasektorilla ja yksityisillä terveys- ja sosiaalipalvelualoilla

Työpaikkatapaturmien lukumäärän ja taajuuden päätoimialatarkastelussa havaitaan erisuuntaista kehitystä eri toimialoilla. Vuonna 2024 työpaikkatapaturmien lukumäärät laskivat teollisuuden, rakentamisen sekä hallinto- ja tukipalveluiden päätoimialoilla. Kuntasektorilla, joihin tässä aineistossa vielä kuuluvat myös hyvinvointialueet, sekä yksityisillä terveys- ja sosiaalipalvelualoilla lukumäärät ja taajuudet nousivat, kun taas useilla merkittäville päätoimialoilla taajuudet pysyivät aiemalla tasolla (kuva 4 ja kuva 5). Kevään ja kesän aikana julkaistavissa toimialakohtaisissa analyyseissä kerrotaan tarkemmin eri alojen työpaikkatapaturmien ominaispiirteistä.



Kuva 4: Palkansaajien työpaikkatapaturmien lukumäärät valituilla päätoimialoilla.

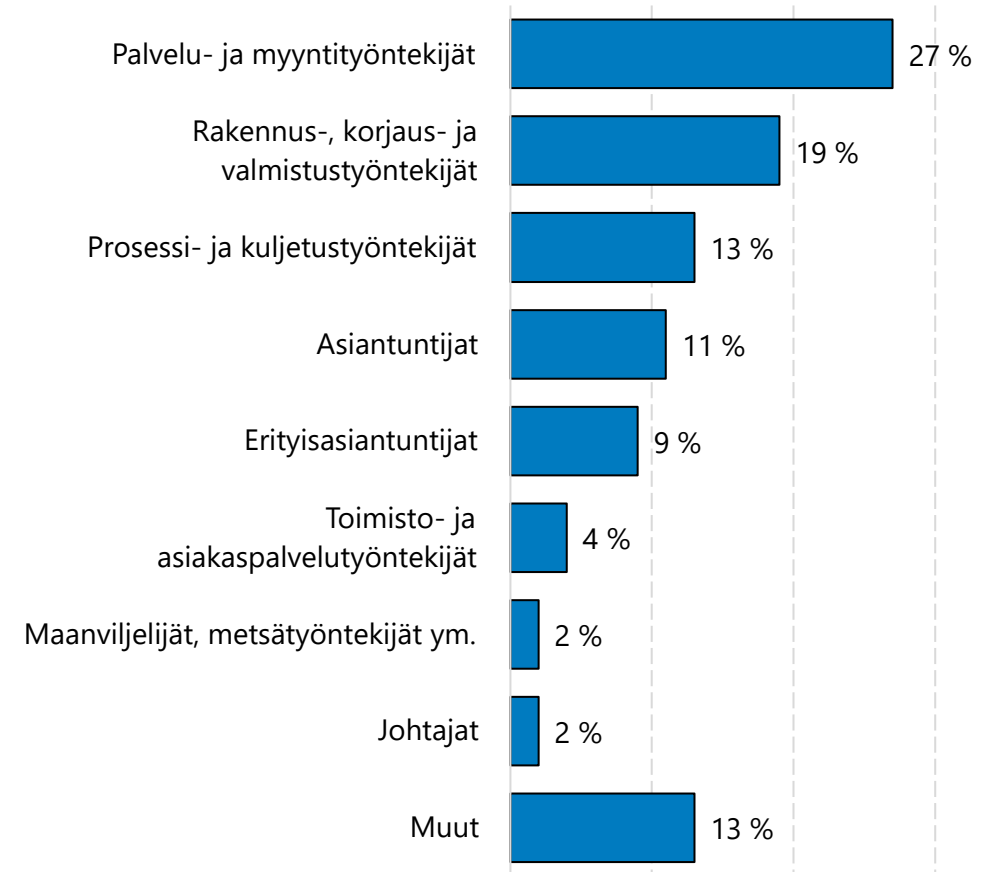


Kuva 5: Palkansaajien työpaikkatapaturmien taajuudet valituilla päätoimialoilla (yksikkö: työpaikkatapaturmaa per miljoona tehtyä työtuntia).

- ◆ Teollisuus
- △ Rakentaminen
- × Tukku- ja vähittäiskauppa
- \* Kuljetus ja varastointi
- Hallinto- ja tukipalvelutoiminta
- + Terveys- ja sosiaalipalvelut
- Kuntasektori

## Yli puolet työpaikkatapaturmista sattuu johdon, asiantuntija-, toimistotyö-, palvelu- tai myyntityön ammattiteissa

Vuonna 2024 noin 27 % palkansaajien työpaikkatapaturmista sattui palvelu- ja myyntityön ammattiteissa. Johdon, asiantuntijatyön, toimisto- ja asiakaspalvelutyön ammattiteissa sattui yhteensä tapaturmista noin 26 %. Korkeimmat työpaikkatapaturmien taajuudet olivat rakennus-, korjaus- ja valmistustyön ammattiteissa (kuva 6 ja 7). Eniten työpaikkatapaturmat lisääntyivät sosiaalialan, terveydenhuollon, hoivapalveluiden sekä opetus- ja kasvatustöiden ammattiteissa.

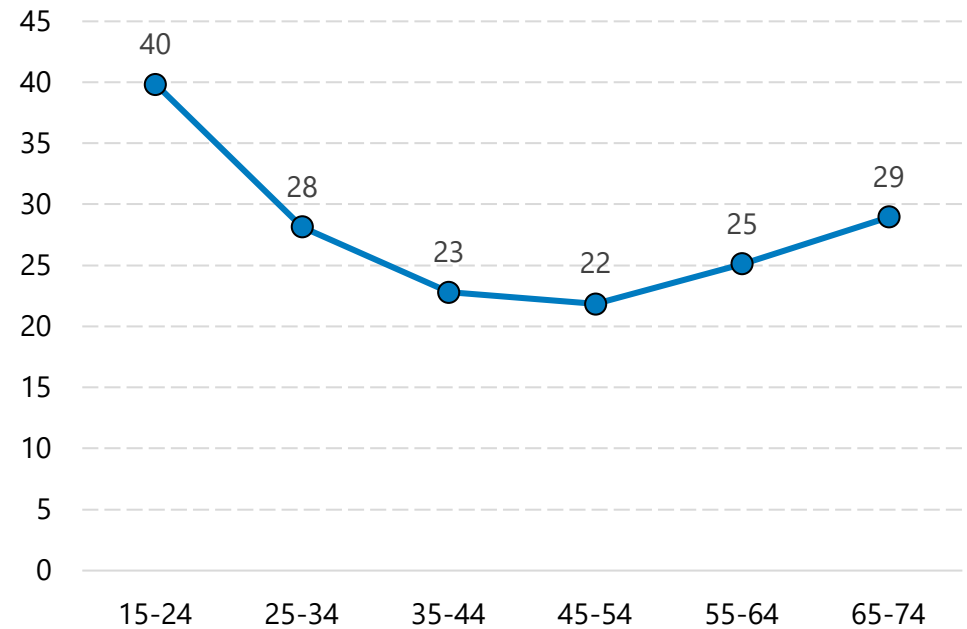


Kuva 6: Palkansaajien työpaikkatapaturmien osuudet pääammattiluokittain vuonna 2024 (%).



Kuva 7: Palkansaajien työpaikkatapaturmien taajuudet pääammattiluokittain vuonna 2024 (yksikkö: työpaikkatapaturmaa per miljoona tehtyä työtuntia).

Vuoden 2024 työpaikkatapaturmien ikäryhmittäinen tarkastelu osoittaa, että korkeimmat taajuudet ovat edelleen nuorilla työntekijöillä (kuva 8).



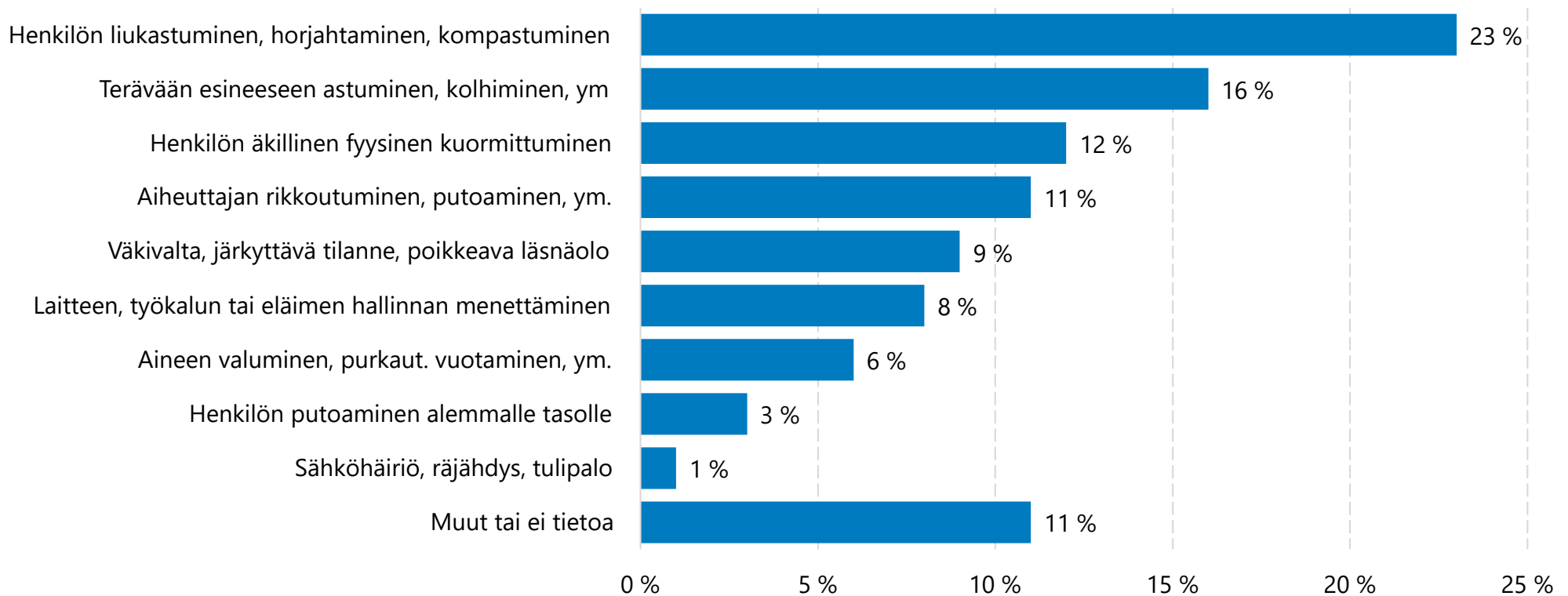
Kuva 8: Palkansaajien työpaikkatapaturmien taajuudet eri ikäryhmissä vuonna 2024 (yksikkö: työpaikkatapaturmaa per miljoona tehtyä työtuntia).



## Vahingoittumista edeltää usein liukastuminen, horjahtaminen tai kompastuminen

Palkansaajien vuoden 2024 työpaikkatapaturmista noin 23 % liittyi liukastumiseen, horjahtamiseen tai kompastumiseen ja noin 16 % erilaisiin esineisiin osumiseen tai kolhimiseen. Erilaisia fyysisiä kuormittumisia oli noin 12 % (kuva 9). Huomionarvoista poikkeaman

mukaisessa tarkastelussa on erityisesti erilaisten väkivaltaan liittyvien työpaikkatapaturmien määrän kasvu; vuonna 2023 väkivallan, järkyttävän tilanteen tai poikkeavan läsnäolon työpaikkatapaturmia tilastoitiin 6 274 ja vuonna 2024 lähes 7 700. Valtaosa tästä tapaturmien lisäyksestä oli kuntasektorilla, ml. hyvinvointialueet, sekä yksityisillä sosiaalihuollon laitospalveluiden toimialalla.



Kuva 9: Palkansaajien työpaikkatapaturmien osuudet poikkeaman mukaan vuonna 2024 (%).



## Yleisimmin toistuvat työpaikkatapaturmat 2024

1

Henkilön liikkussa kaatuminen ja iskeytyminen, jossa useimmin loukkaantuvat alaraajat, mutta yleisesti myös yläraajat

2

Esineiden käsittelyn yhteydessä tai käsikäyttöisillä työkaluilla työskennellessä leikkaavan esineen aiheuttama yläraajan loukkaantuminen

3

Esineiden käsittelemisen tai liikkumisen yhteydessä sattunut liikkuvan esineen osuma raajoihin tai päähän

Erilaisia äkillisiä fyysisiä kuormittumisia oli myös määrällisesti paljon, mutta ne jakautuivat toisaalta liikkumistapaturmiin ja toisaalta taakan käsivoimin siirtämiseen.

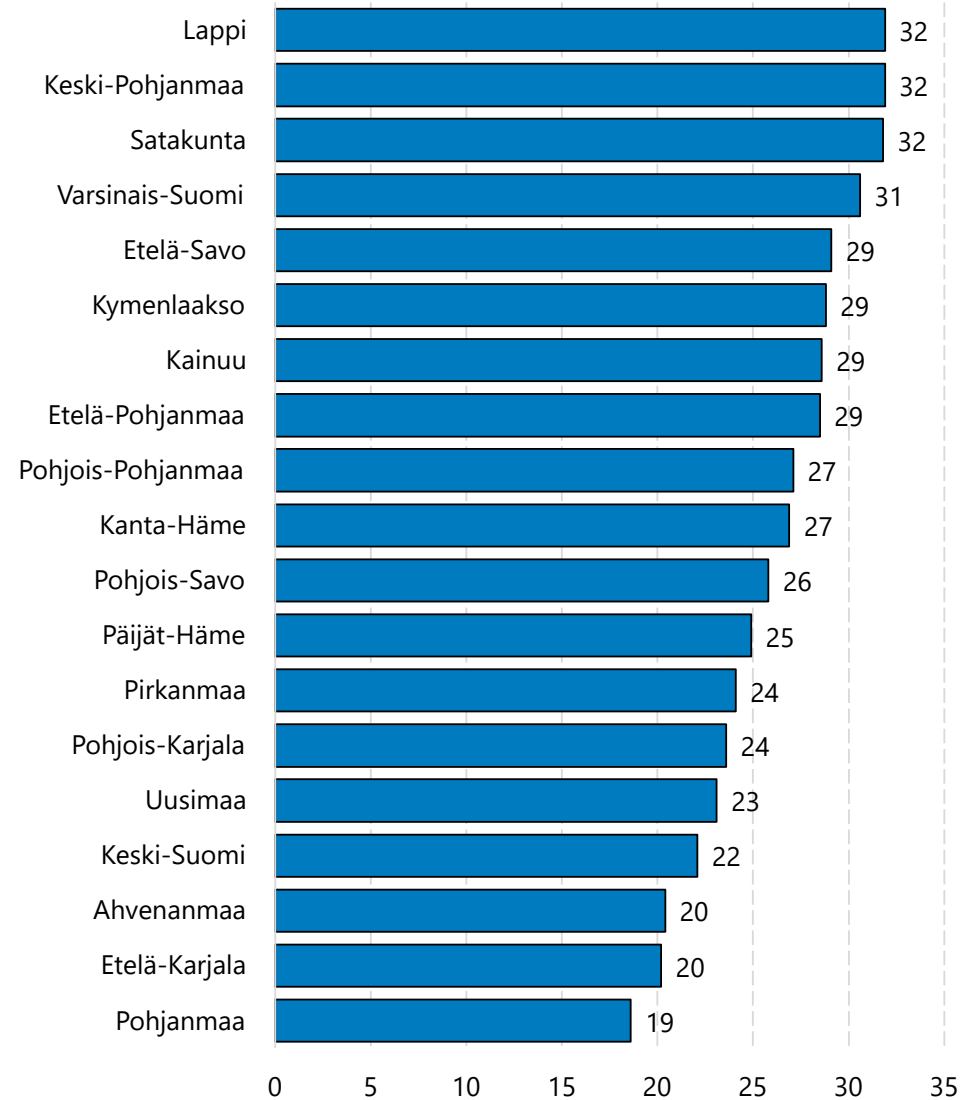
## Maakuntien työpaikkatapaturmien taajuuksissa suurta vaihtelua

Työpaikkatapaturmien taajuuksiin maakunnissa vaikuttaa paitsi elinkeinorakenteen erot, myös vuotuiset säävaihtelut. Vaihteluväli maakunnittain on suhteessa suurta, matalin taajuus vuonna 2024 oli Pohjanmaalla (kuva 9).

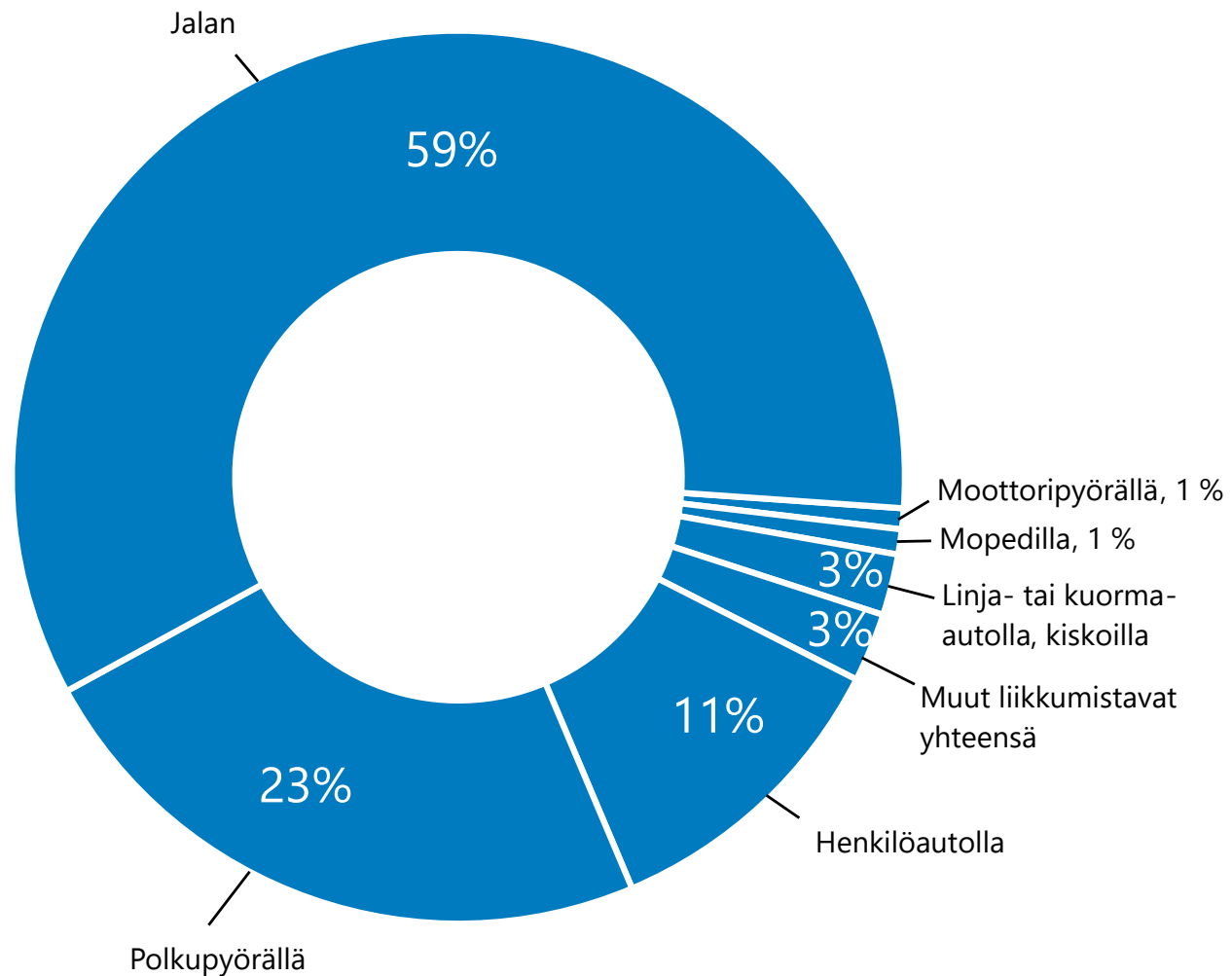
## Työmatkatapaturmia sattui paljon varsinkin alkuvuodesta 2024

Palkansaajille sattuneiden työmatkatapaturmien määrä nousi noin 10 % vuoden 2023 lukumäärästä. Tämänhetkisen arvion perusteella merkittävä osa tästä kasvusta tuli vuoden 2024 tammi-huhtikuun ajalta. Etelä-Suomessa lumet sulivat kevättalvella ja keväällä satoi vielä uudelleen runsaasti uutta lunta, joten sulamisiukkausjaksoja oli kaksi.

Palkansaajien työmatkatapaturmista noin 80 % oli kaatumisia, noin 8 % ajoneuvon kanssa törmäämisiä ja noin 4 % ajoneuvon ulosajoja tai kaatumisia. Suurin osa työmatkatapaturmista sattui kävellessä tai polkupyörällä ajaessa (kuva 10). Koska työmatkatapaturmien lukumäärät painottuvat vahvasti vuoden alku- ja loppuneljännekseen, on tilastoitumisviivettä kompensoivan tilastohistoriasta lasketun kertoi-  
men aiheuttama epävarmuus suhteessa suurempi kuin työpaikkata-  
paturmien lukumäärissä.



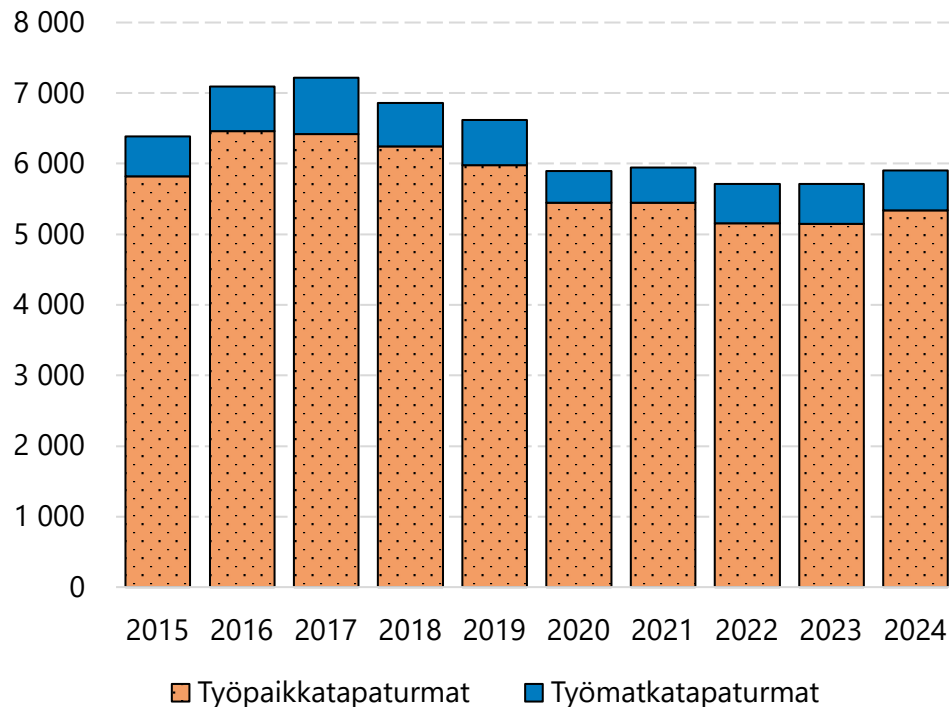
Kuva 9. Palkansaajien työpaikkatapaturmien taajuudet 2024 maakunnittain. Yksikkö: työpaikkatapaturmaa per miljoona tehtyä työtuntia.



Kuva 10: Palkansaajien työmatkatapaturmat liikkestavoittain vuonna 2024.

## Yrittäjien työtaturmien määrät kääntyivät nousuun

Vapaaehtoisesti itsensä vakuuttaneille yrittäjille sattui vuonna 2024 yhteensä 5 900 työtaturmaa, joista 5 340 oli työpaikkataturmia ja 560 sattui kodin ja työpaikan välisillä matkoilla. Yrittäjien työpaikkataturmien määrät ovat laskeneet pitkään, mutta nyt lukumäärät ovat kääntyneet nousuun (kuva 11).



Kuva 11: Vapaaehtoisesti itsensä vakuuttaneiden yrittäjien työtaturmat.

Työtaturmia voi taulukoida tarkemmin [Pakki-sovelluksella](#).

### Lisätietoja:

Janne Sysi-Aho, [janne.sysi-aho@tvk.fi](mailto:janne.sysi-aho@tvk.fi)


Marja Kaari, [marja.kaari@tvk.fi](mailto:marja.kaari@tvk.fi)

Tapaturmavakuutuskeskus, TVK

Tässä analyysiraportissa esitetään analyysin laatijoiden näkemys aiheesta.

Analyysi on laadittu helmikuussa 2025.

Julkaisun graafeissa esitetyt luvut löytyvät taulukkoliitteestä Työtaturmatiedosta.





Tapaturmavakuutuskeskus TVK, Itämerenkatu 11-13, 00180 Helsinki